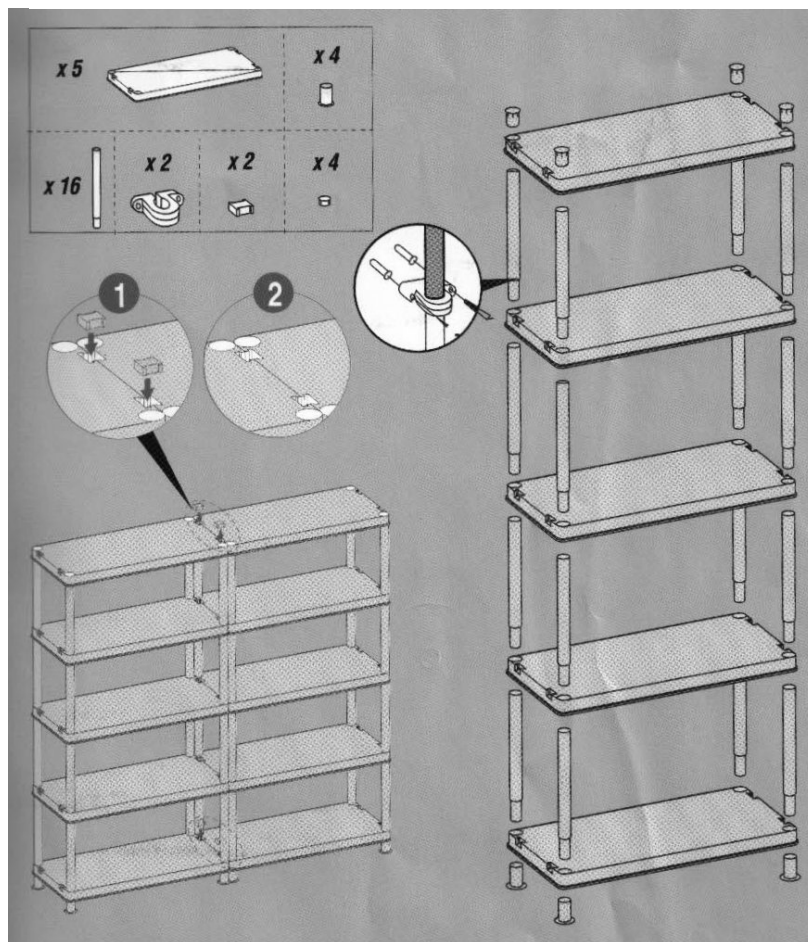


MONTÁŽNÍ NÁVOD/MONTÁŽNÝ NÁVOD:



- ✓ Vertikální tyče zasuňte do připravených otvorů v policích, viz obrázek vlevo.
- ✓ Postupujte odspodu nahoru.
- ✓ Nakonec se přesvědčte, že jsou tyče do otvorů správně a pevně zasunuty, případně je silou dotlačte.
- ✓ Regál musí být ukotven na dvou místech v horní části regálu a ve dvou místech v bodě spojení stojin v případě, že se jedná o dělenou stojinu (dvě kotvení pro každou stojinu). Doporučeny šrouby o průměru 10 mm.
- ✓ Při montáži musí být dodrženy bezpečnostní předpisy, **použijte ochranné rukavice!!!**



- ✓ Vertikálne tyče zasuňte do pripravených otvorov v policiach, vid' obrázok vľavo.
- ✓ Postupujte odspodu nahor.
- ✓ Nakoniec sa presvedčte, že sú tyče do otvorov správne a pevne zasunuté, prípadne je silou dotlačte.
- ✓ Regál musí byť ukotvený na dvoch miestach v hornej časti regálu a vo dvoch miestach v bode spojenia stojín v prípade, že sa jedná o delenú stojinu (dve kotvenie pre každú stojinu). Odporúčajú sa skrutky s priemerom 10 mm.
- ✓ Pri montáži musia byť dodržané bezpečnostné predpisy, **použite ochranné rukavice!!!**

ŠTÍTEK NOSNOSTI – odstříhnete a umístíte na regál



Regál RHEA 1850x750x400/5 polic

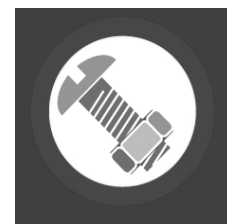

Nosnost police: 35 kg (rovnomerně rozloženého zatížení)

Nosnost regálového sloupce: 175 kg

Regál musí být postaven na rovné a pevné podlaze a v horní části ukotven na dvou místech do pevné stěny.

Výrobce: Metalkas

Distributor pro ČR a SR: Metalkas, s.r.o., Těšínská 288, 739 34 Šenov



Výrobce: Metalkas, vyrobeno mimo EU
Distributor: Metalkas